

## Schuifdeurbeslag Huwil S1

Ideaal beslag voor het creëren van voorliggende deuren voor een kastframe.

Hoogwaardig, geruisarm beslag voor schuifdeuren zonder bovenfront

Draagvermogen van 45kg per deur

Aluminium loopprofielen

Maximale deurdikte 25mm (beperking alleen voor achterlopende deur)

Handige setverpakkingen met alle onderdelen

Makkelijk te monteren met klip-systeem

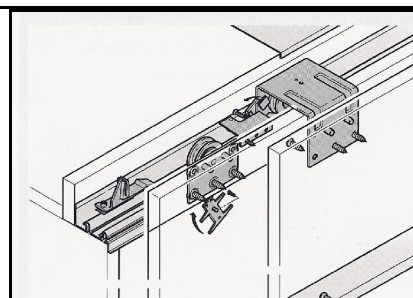
Bestelcode:

Code beslag voorliggende deur: 0603 S1 V R

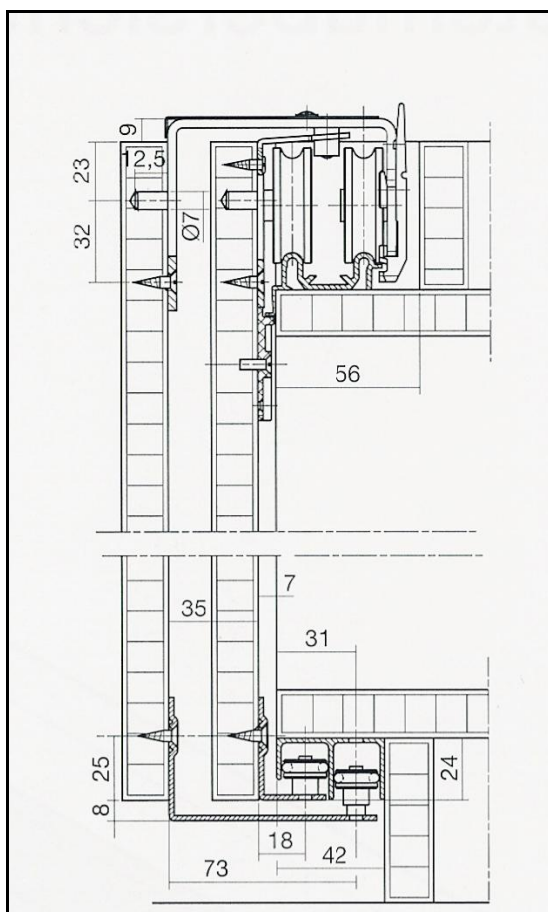
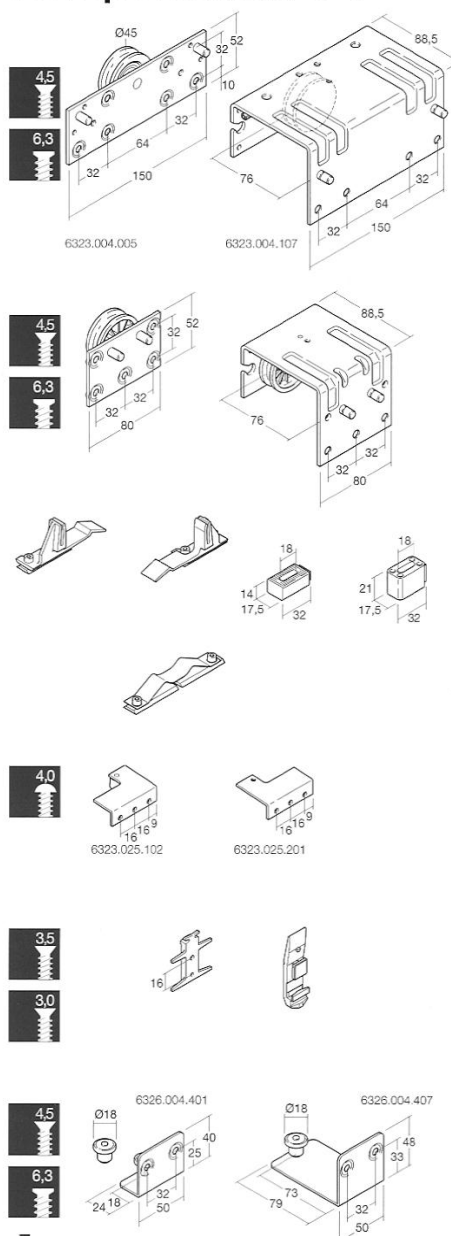
Code beslag achterliggende deur: 0603 S1 A R

Code bovenprofiel: 0603 S1 B

Code onderprofiel: 0603 S1-S5 O



### Komponenten S 1



## Schuifdeurbeslag Huwil S5

Ideaal beslag voor het creëren van gemengde schuifdeuren (bovenaan ondermontage, onderaan voormontage)

Hoogwaardig, geruisarm beslag voor creaties met bovenfront

Draagvermogen van 35 kg per deur

Aluminium loopprofielen

Maximale deurdikte 20 mm (beperking alleen voor achterlopende deur)

Handige setverpakkingen met alle onderdelen

Makkelijk te monteren met klip-systeem

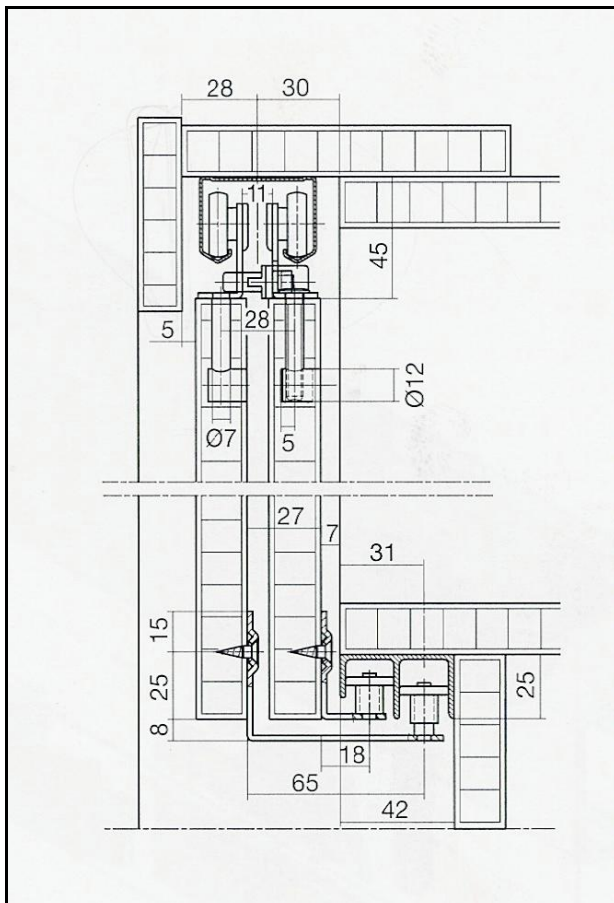
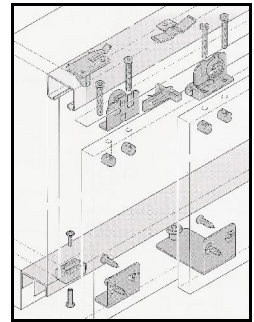
Bestelcode:

Code beslag voorliggende deur: 0603 S5 V

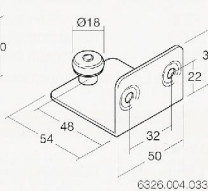
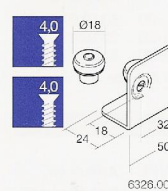
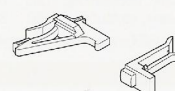
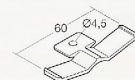
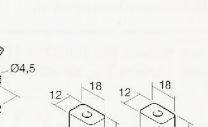
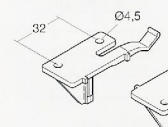
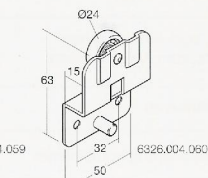
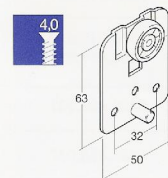
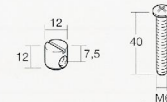
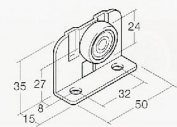
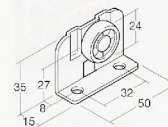
Code beslag achterliggende deur: 0603 S5 A

Code bovenprofiel: 0603 S5 B

Code onderprofiel: 0603 S1-S5 O



### Komponenten S 5



## Vouwschuifdeurbeslag FOLD T2

Vouwschuifdeurbeslag dubbel draagwiel (35kg per deurpaar)

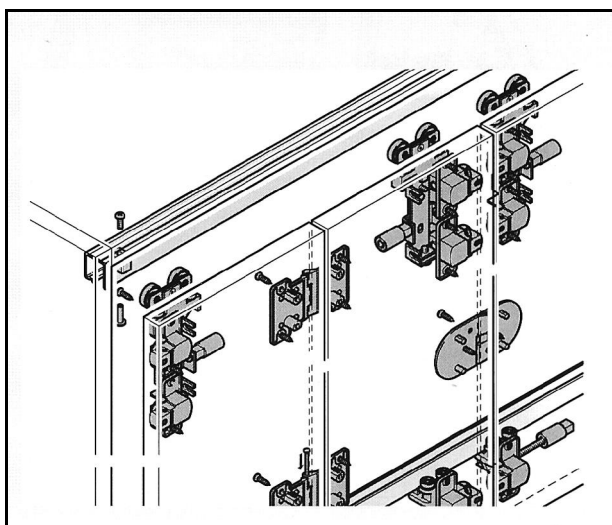
Bestelcodes:

Schuifdeur dubbel L: 0611 6341 L D

Schuifdeur dubbel R: 0611 6341 R D

Bovenrail: 0611 6341 B

Onderrail: 0611 6341 O




Dit zeer degelijke vouwschuifdeurbeslag kan zowel los als vast tegen de zijwand (via potscharnieren) gebruikt worden. Werktuigloze clipmontage van de wielhouders in de loopprofielen en zowel inliggend als voorliggend is mogelijk. Geschikt voor deurparen tot 35 kg (dubbel draagwiel).

## Schuifdeurbeslag vloer/plafond

### Systeem

Dit schuifdeursysteem is volledig vervaardigd uit aluminium, verkrijgbaar in verschillende decors. Geluidloos lagersysteem met hoogwaardige afwerkingaccenten. Verkrijgbaar gemonteerd met glas, hout of gecombineerd en zelfs mogelijk als zelfbouwpakket. Snelle levertijd (ca. 4 weken) en handige berekeningsformule om zelf Uw prijzen te kennen. Vraag onze aparte info met documentatie, demokoffer en prijslijst aan via:

0573-454242



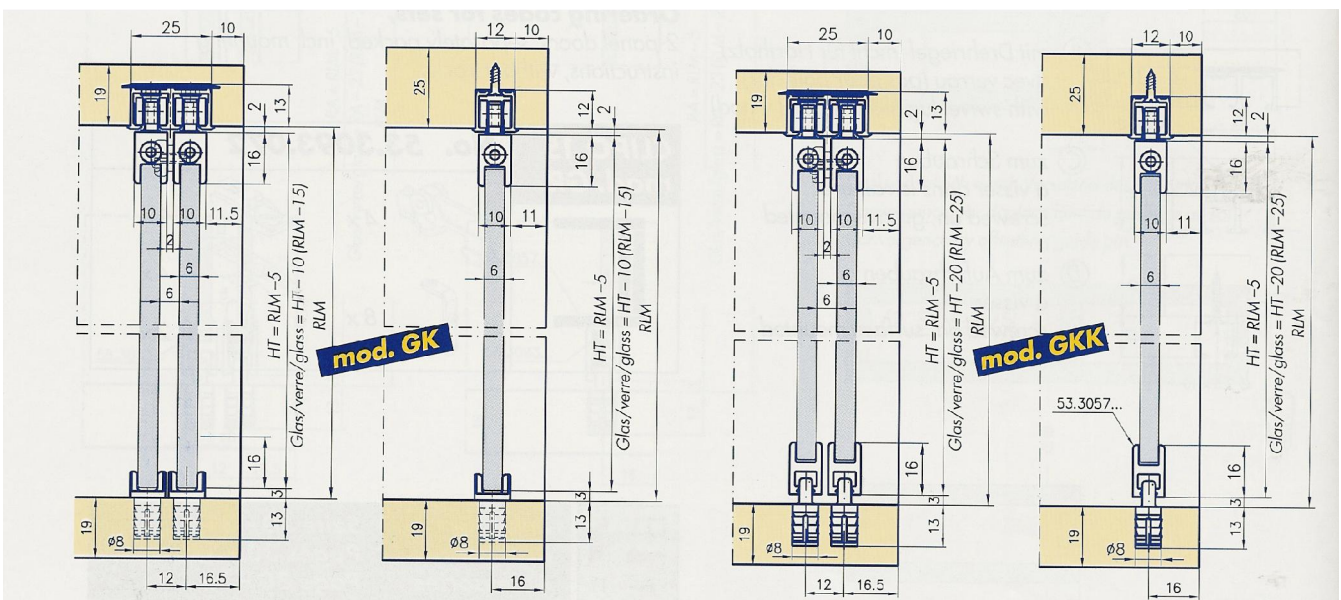
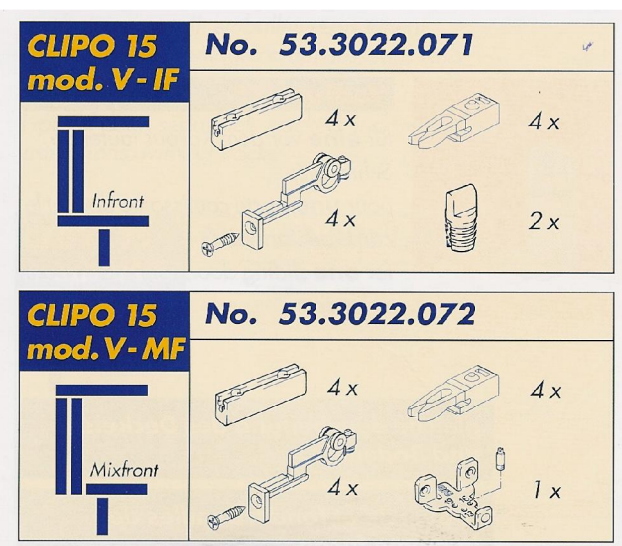
## Schuifdeurbeslag CLIPO 15 (hout en glas) EKU

Hoogwaardig schuifdeurbeslag voor kleine, inliggende deuren. Steeds een optimale regeling mogelijk. Wordt geleverd in volledige sets met alle toebehoren. Profielen met verschillende montage-mogelijkheden in functie van vraag en toepassing. Ook sets verkrijgbaar voor zwaardere en/of grotere deuren. Vraag info. Zowel oplossingen voor hout als voor glas.



Bestelcode voor glas: 0614 H.30..

Bestelcode voor glas: 0614 G.30..



## Schuifdeurbeslag COMBINO 35/60 ECU

Hoogkwalitatief schuifdeurbeslag voor houten deuren met optimale regeling en mogelijk voor deuren tot 35kg (COMBINO 35) of zelfs tot 60kg (COMBINO 60). Afbeeldingen van INFRONT (inliggende deuren in kastframe) maar ook mogelijk in MIXFRONT (bovenaan met front, onderaan voorliggend) of VOORFRONT (volledig voorliggend).

Bestelcodes: Combino 35

IF 35 kg	2	3
	4 x	6 x
	2 x	3 x
	2 x	1 x
	2 x	3 x
	—	2 x
* Kugellager (KL) Roulement à billes Ball bearing	<b>56.3022.173</b>	<b>56.3022.177</b>
* Gleitlager (GL) Patin glisseur Plain bearing	<b>56.3022.174</b>	<b>56.3022.178</b>

MF 35 kg	2	3
	4 x	6 x
	2 x	3 x
	2 x	1 x
	2 x	4 x
	2 x	2 x
	4 x	4 x
	—	2 x
Kugellager (KL) Roulement à billes Ball bearing	<b>56.3024.173</b>	<b>56.3024.174</b>

VF 35 kg	2	3
	2 x	4 x
	2 x	2 x
	2 x	3 x
	2 x	1 x
	2 x	4 x
	2 x	2 x
	4 x	4 x
	—	2 x
Kugellager (KL) Roulement à billes Ball bearing	<b>56.3025.173</b>	<b>56.3025.174</b>

Bestelcodes: Combino 60

IF 60 kg	2	3
	4 x	6 x
	8 x	12 x
	4 x	4 x
	2 x	3 x
	2 x	3 x
	—	2 x
Kugellager (KL) Roulement à billes Ball bearing	<b>55.3010.171</b>	<b>55.3010.172</b>

MF 60 kg	2	3
	4 x	6 x
	24 x	36 x
	4 x	4 x
	2 x	3 x
	2 x	4 x
	2 x	2 x
	4 x	4 x
	—	2 x
Kugellager (KL) Roulement à billes Ball bearing	<b>55.3011.171</b>	<b>55.3011.172</b>

VF 60 kg	2	3
	2 x	4 x
	2 x	2 x
	32 x	48 x
	4 x	4 x
	2 x	3 x
	2 x	4 x
	2 x	2 x
	4 x	4 x
	—	2 x
Kugellager (KL) Roulement à billes Ball bearing	<b>55.3012.171</b>	<b>55.3012.172</b>

Telefoon (bestellingen): 0573 454242  
Fax : 0573 453999

PAGINA 5/7

## Schuifdeurbeslag

### EKU PORTA 60/100

Zeer degelijk beslag voor het vervaardigen van binnenschuifdeuren. Kan voor deuren tot 60kg (PORTA 60) en zelfs voor deuren tot 100kg (PORTA 100). Met stoppers en mogelijkheid tot regeling. Sets op te schroeven of in te frezen.

Bestelcodes:

PORTA 60:

Model S : 0615 3011.080

Model M: 0615 3013.171

PORTA 100:

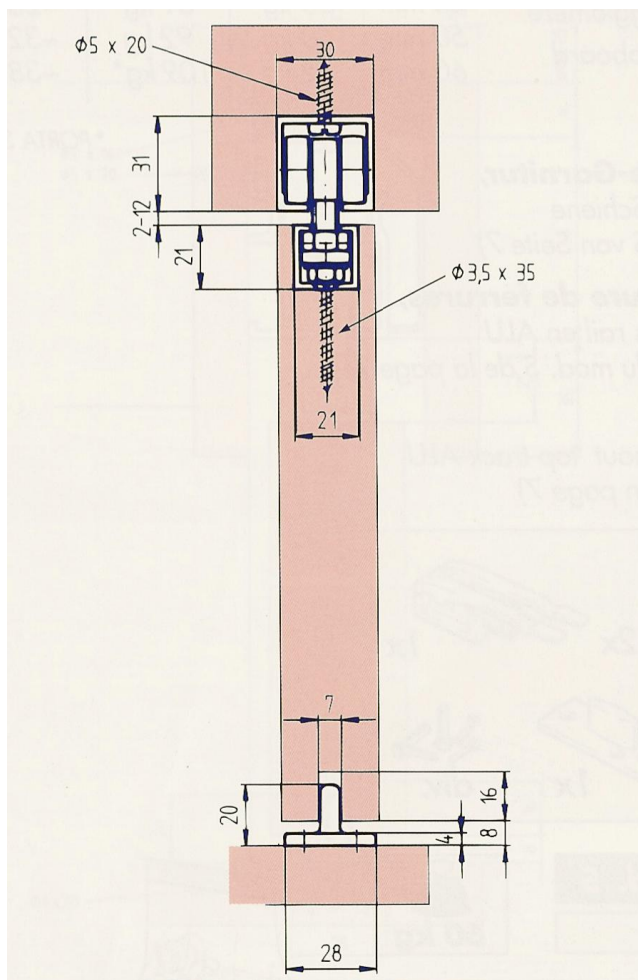
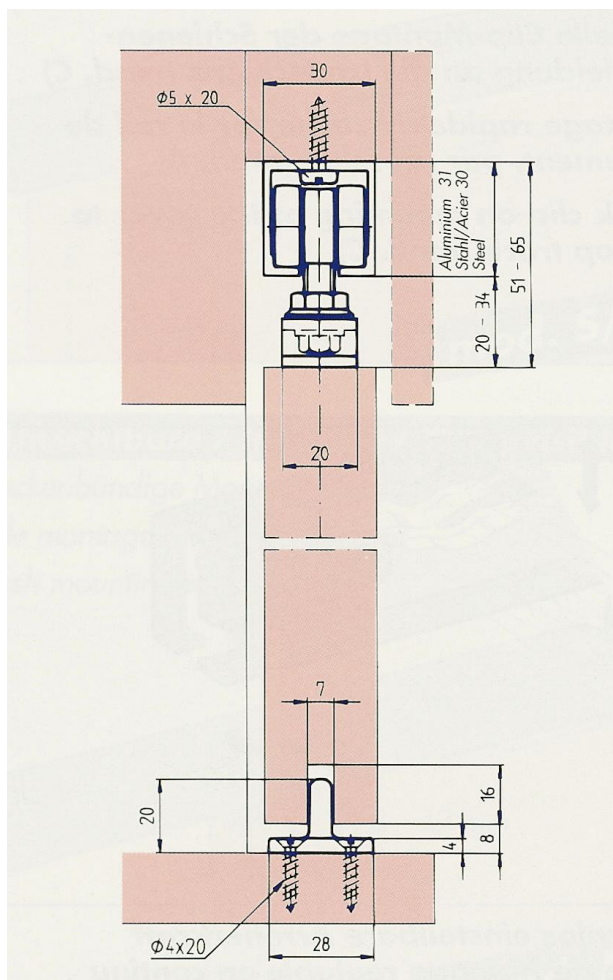

Model S: 0615 3012.080

Model M: 0615 3013.172

Bovenprofiel: 0615 3022 (+ lengte opgeven)

MODEL S

MODEL M



## HAWA Fiero 25/35

Inschuifdeurbeslag met optimale regelingsmogelijkheden. Volledige setverpakkingen met duidelijke montagehandleiding. Hoogwaardige kwaliteit.

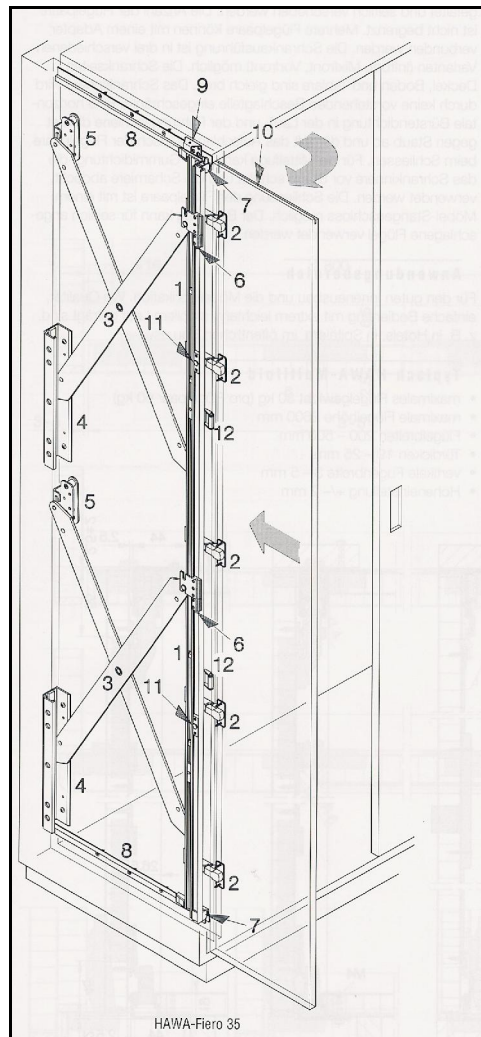
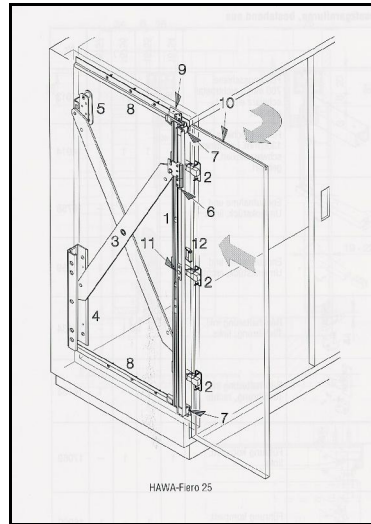
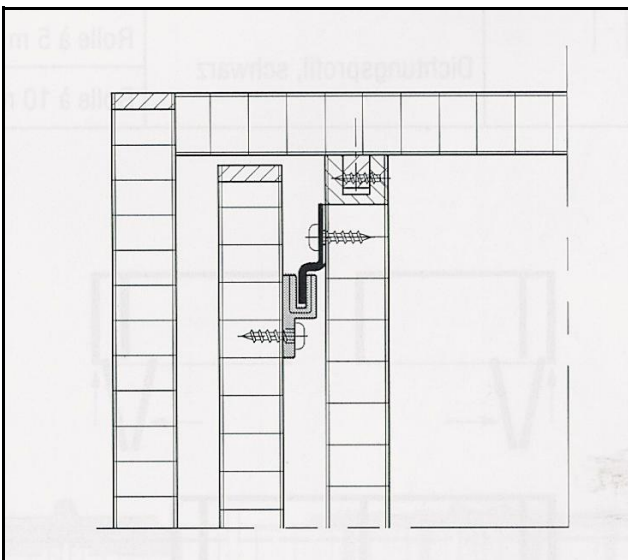
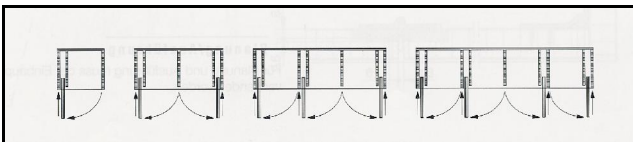
Bestelcodes:

### HAWA FIERO 25

700-900mm links =	0615 15057
700-900mm rechts =	0615 15058
901-1200mm links =	0615 12624
901-1200mm rechts =	0615 12625
1201-1800mm links =	0615 12626
1201-1800mm rechts =	0615 12627
1801-2250mm links =	0615 12628
1801-2250mm rechts =	0615 12629

### HAWA FIERO 35

2251-2850mm links =	0615 12630
2251-2850mm rechts =	0615 12631





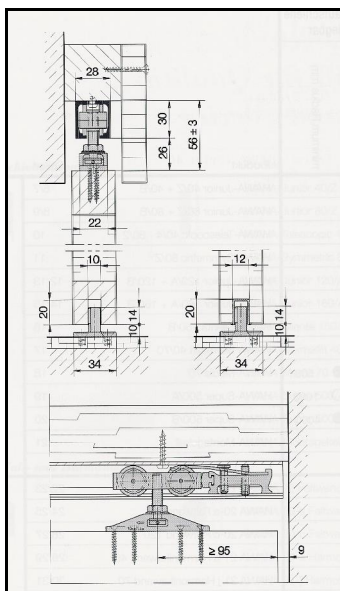
## HAWA Junior 40-80

Topkwaliteit schuifdeurbeslag voor binnendeuren.  
Systeem op te schroeven (Z) of in te boren (B) en  
mogelijk voor deuren tot 40kg (Junior 40) en zelfs tot  
80kg (Junior 80).

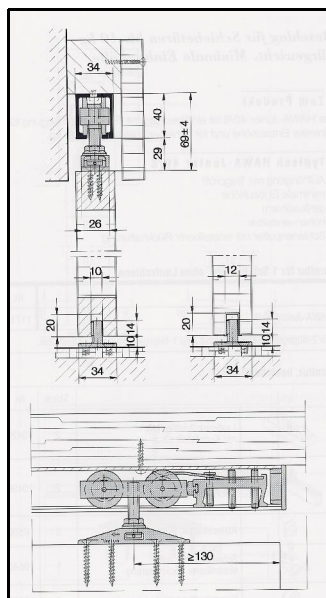
Bestelcode 40Z: 0615 11712  
Bestelcode 40B: 0615 11718  
Bovenrail: 0615 102 + lengte

Bestelcode 80Z: 0615 11705  
Bestelcode 80B: 0615 11704  
Bovenrail: 0615 101 + lengte

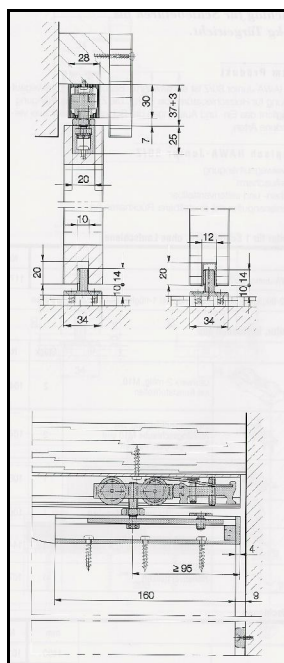
JUNIOR 40/Z



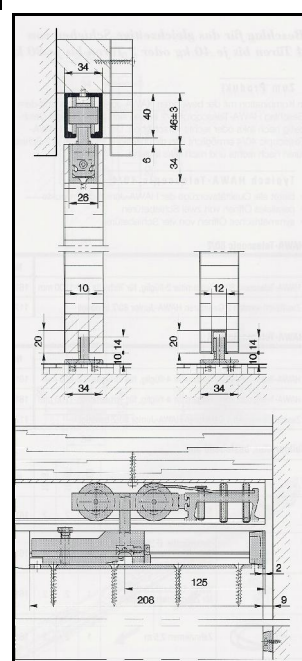
JUNIOR 80/Z



JUNIOR 40/B



JUNIOR 80/B



## HAWA Turnaway 15/X1, 25/X2, 35/X3, 30/X4 en 40/X5

Inschuifdeursysteem voor zijwand. Wordt vooral gebruikt in hoogwaardigere meubels met frequent gebruik zoals in hotels, ziekenhuizen, industrie, ....

Optimale regelingsmogelijkheden en oplossingen voor deuren vanaf 1kg tot 40kg. Apart beslag in functie van deurhoogte en uitvoering (links of rechts)

Bestelcode:

HAWA Turnaway 15/X1—deuren tot 15kg, 500-1050mm

500-550mm links = 0615 10670

500-550mm rechts = 0615 10671

551-600mm links = 0615 10672

551-600mm rechts = 0615 10673

601-650mm links = 0615 10674

601-650mm rechts = 0615 10675

651-700mm links = 0615 10676

651-700mm rechts = 0615 10677

701-750mm links = 0615 10678

701-750mm rechts = 0615 10679

751-800mm links = 0615 10680

751-800mm rechts = 0615 10681

801-1050mm links = 0615 10682

801-1050mm rechts = 0615 10683

HAWA Turnaway, 25/X2—deuren tot 25kg, 1051-1800mm

1051-1200mm links = 0615 10684

1051-1200mm rechts = 0615 10685

1201-1500mm links = 0615 10686

1201-1500mm rechts = 0615 10687

1501-1800mm links = 0615 10688

1501-1800mm rechts = 0615 10689

HAWA Turnaway, 35/X3—deuren tot 35kg, 1801-2450mm

1801-2450mm links = 0615 10700

1801-2450mm rechts = 0615 10701

HAWA Turnaway, 30/X4—deuren tot 30kg, 2451-2800mm

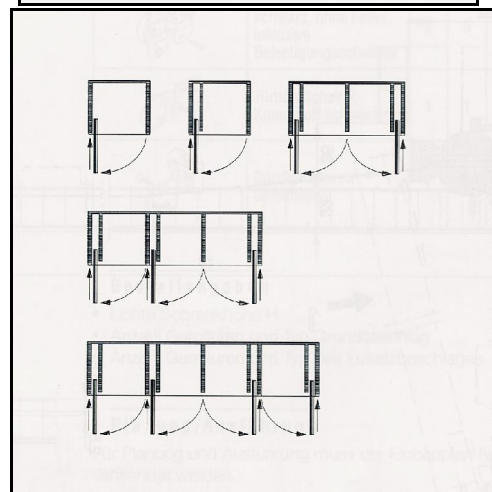
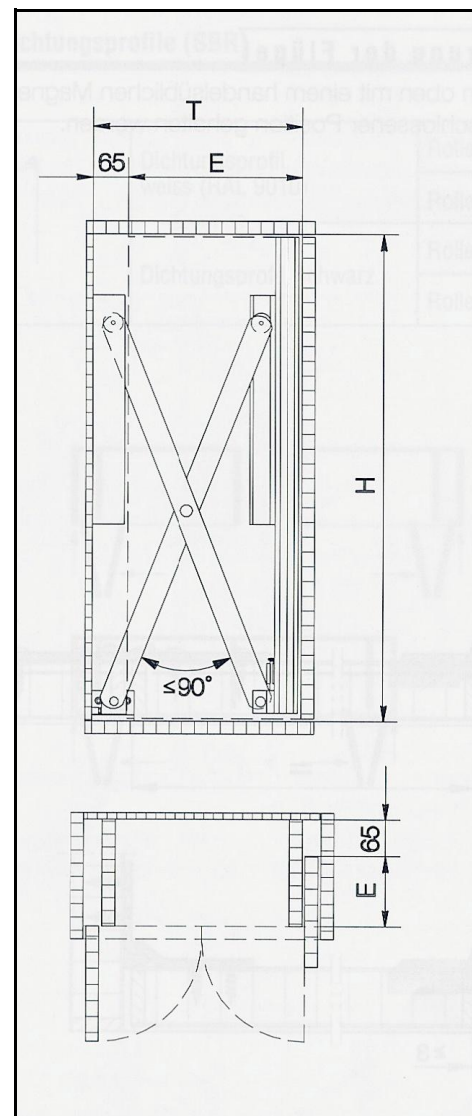
2451-2800mm links = 0615 10694

2451-2800mm rechts = 0615 10695

HAWA Turnaway, 40/X5—deuren tot 40kg, 2451-2800mm

2451-2800mm links = 0615 10708

2451-2800mm rechts = 0615 10709



## Schuifdeurbeslag

### Aluminium Schuifdeur systeem

Schuifdeur systeem te monteren tussen vloer / plafond en wand / wand.

Eenvoudige montage schuifdeur:

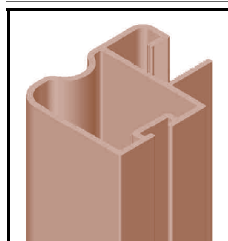
- Greeplijsten en horizontaal profiel op lengte inkorten. (volgens excel rekentabel)
- Houten tussen paneel 10 mm of glaspaneel vanaf 3 mm met veiligheidsfolie opmaat maken . (maatvoering, volgens excel rekentabel)
- Plaats de greeplijsten en horizontale profiel rond het paneel en d.m.v. het vast schroeven van de onder- en bovenwielen aan de profielen wordt de verbindings constructie gemaakt.
- De schuifdeur is klaar.
- Bij spiegel/glas deuren, dient men een glasrubber te gebruiken. (zie pag.5/12)
- De deuren kunnen worden voorzien van stofborstels (zie pag. 5/12)

Voorbeeld nodig voor 1 schuifdeur:

- 2x Greeplijst
- 2x Horizontaal profiel voor onder- en bovenkant schuifdeur
- 2x Bovenwielen (zie pag 5/12)
- 2x Onderwielen (zie pag 5/12)
- 12x Verbinding schroeven voor aluminium (zie pag 5/12)
- 1x Onderrail en bovenrail. (zie pag 5/12)



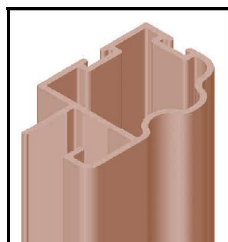
Voor spiegel/glas deur extra glasrubber plaatsen. (zie pag 5/12)



#### EC-10 Greeplijst aluminium geanodiseerd

Bestelcode:

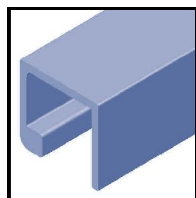
- 32 EC10BR Profiel EC-10 2.70 mtr brons
- 32 EC10AL Profiel EC-10 2.70 mtr alu
- 32 EC10WI Profiel EC-10 2.70 mtr wit (lak)



#### KN-10 Greeplijst aluminium geanodiseerd

Bestelcode:


- 32 KN10BR Profiel KN-10 2.70 mtr brons
- 32 KN10AL Profiel KN-10 2.70 mtr alu
- 32 KN10WI Profiel KN-10 2.70 mtr wit (lak)



#### Horizontaal Profiel EMB-10 aluminium geanodiseerd

Bestelcode:

- 32 EMB10BR Horizontaal profiel EMB-10 4.00 mtr brons
- 32 EMB10AL Horizontaal profiel EMB-10 4.00 mtr alu
- 32 EMB10WI Horizontaal profiel EMB-10 4.00 mtr wit (lak)

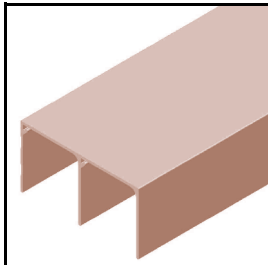


#### Tussenprofiel H 10 aluminium geanodiseerd

- 32 H10BR Tussenprofiel H-10 4.00 mtr brons
- 32 H10AL Tussenprofiel H-10 4.00 mtr alu
- 32 H10WI Tussenprofiel H-10 4.00 mtr wit (lak)

Tussenprofiel voor paneel verdeling hout/glas of hout/hout


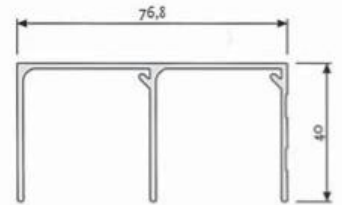
## Schuifdeurbeslag



### Bovenrail aluminium geanodiseerd

- 32 CS1BR Bovenrail dubbel CS1 3.00 mtr brons
- 32 CS1AL Bovenrail dubbel CS1 3.00 mtr alu
- 32 CS1WI Bovenrail dubbel CS1 3.00 mtr wit


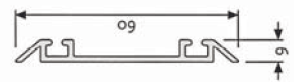
Leverbaar op andere lengte, op aanvraag.  
 Rail langer dan 4.00 mtr, extra lengte transportkosten.



### Onderrail aluminium geanodiseerd

- 32 CI 1BR Onderrail dubbel CI 1 3.00 mtr brons
- 32 CI 1AL Onderrail dubbel CI 1 3.00 mtr alu
- 32 CI 1WI Onderrail dubbel CI 1 3.00 mtr wit

Leverbaar op andere lengte, op aanvraag.



### Bovenwiel

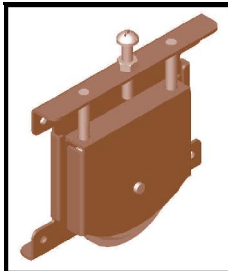
- 32 BWRS Bovenwiel zwart

Met loopkracht instelling.  
 Wiel is ook los te gebruiken om achterop paneel te schroeven.



### Kunststof rem

- 32 AC 0PA Kunststof geleider met rem
- 32 AC 0FR Rem



### Onderwiel

- 32 OW EC/KN Onderwiel zwart
- Verstelbaar in hoogte. Draagvermogen 80 kilo.  
 Geveerde wiel voorkomt uitloop uit onderrail.  
 Wiel is ook los te gebruiken om achterop paneel te schroeven.

### Bevestiging schroeven:

- 30 BS 7


Bevestiging schroef 7 mm voor aluminium profiel.



### Accessoires:

#### Glasrubber

- 32 BG OGT7 Glas rubber transparant dik 7 mm / voor 3 mm glas dikte .
- 32 BG OGT4 Glas rubber transparant dik 5 mm / voor 5 mm glas dikte .
- 32 BG OGT1 Glas rubber transparant dik 2 mm / voor 8 mm glas dikte .



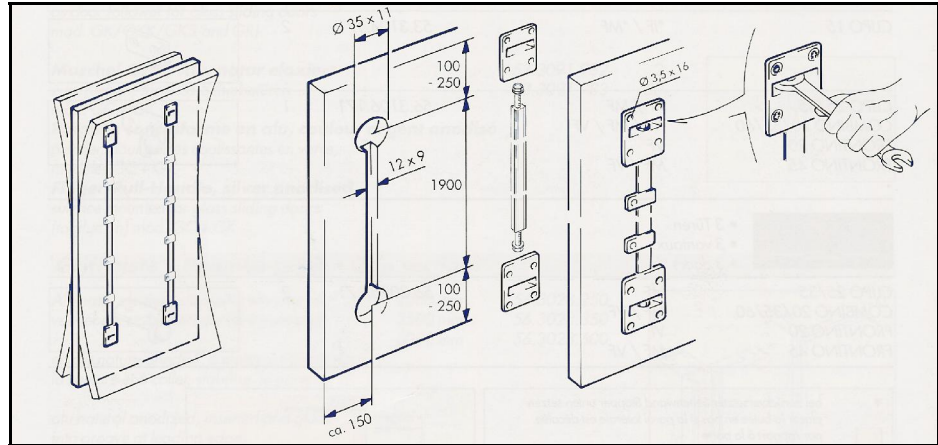
#### Stofborstels

- 32 PC OLB Stofborstel zwart voor de zijkant.
- 32 PI OLB Stofborstel zwart voor achter de schuifdeur.
- 32 PK OLB Stofborstel zwart zelfklevend.



**Deurspanner EKU**  
Stevige deurspanner met aluminium afdeklatten voor hoogwaardige afwerking. Geschikt voor deuren vanaf 16mm dikte tot 2600mm hoogte  
Uitvoering: aluminium  
Lengte: 1900mm

Deze deurspanner is steeds per set van 2 verpakt voor 1 volledige deur



Bestelcode: 0614 3027 081

**Deurspanner REME**  
Stevige deurspanner met aluminium afdeklatten voor hoogwaardige afwerking. Geschikt voor deuren vanaf 16mm dikte tot 2600mm hoogte  
Uitvoering: metaalkleur  
Lengte: 1900mm

Het is raadzaam om 2 deurspanner te gebruiken per deur om een optimaal resultaat te bereiken

Bestelcode: 0602 1900

